

A large, stylized graphic on the left side of the page, consisting of a vertical line on the far left and a large, dark grey, semi-circular shape on the right. Inside this shape are white, geometric, interlocking patterns that resemble a stylized 'F' or a similar symbol.

## Colocaciones de Fideicomisos Financieros

### Informe Semanal








Del 1 al 5 de Julio

# ÍNDICE

## En el presente Informe encontrarán:

	<b>Slide</b>
- Detalle de los Fideicomisos Financieros colocados en las últimas cuatro semanas.....	1
- Curva mensual de rendimiento de los bonos senior de los Fideicomisos Financieros.....	2
- Curva semanal de rendimiento de los bonos senior de los Fideicomisos Financieros.....	3

## Informe de colocaciones Evolución de tasas de interés

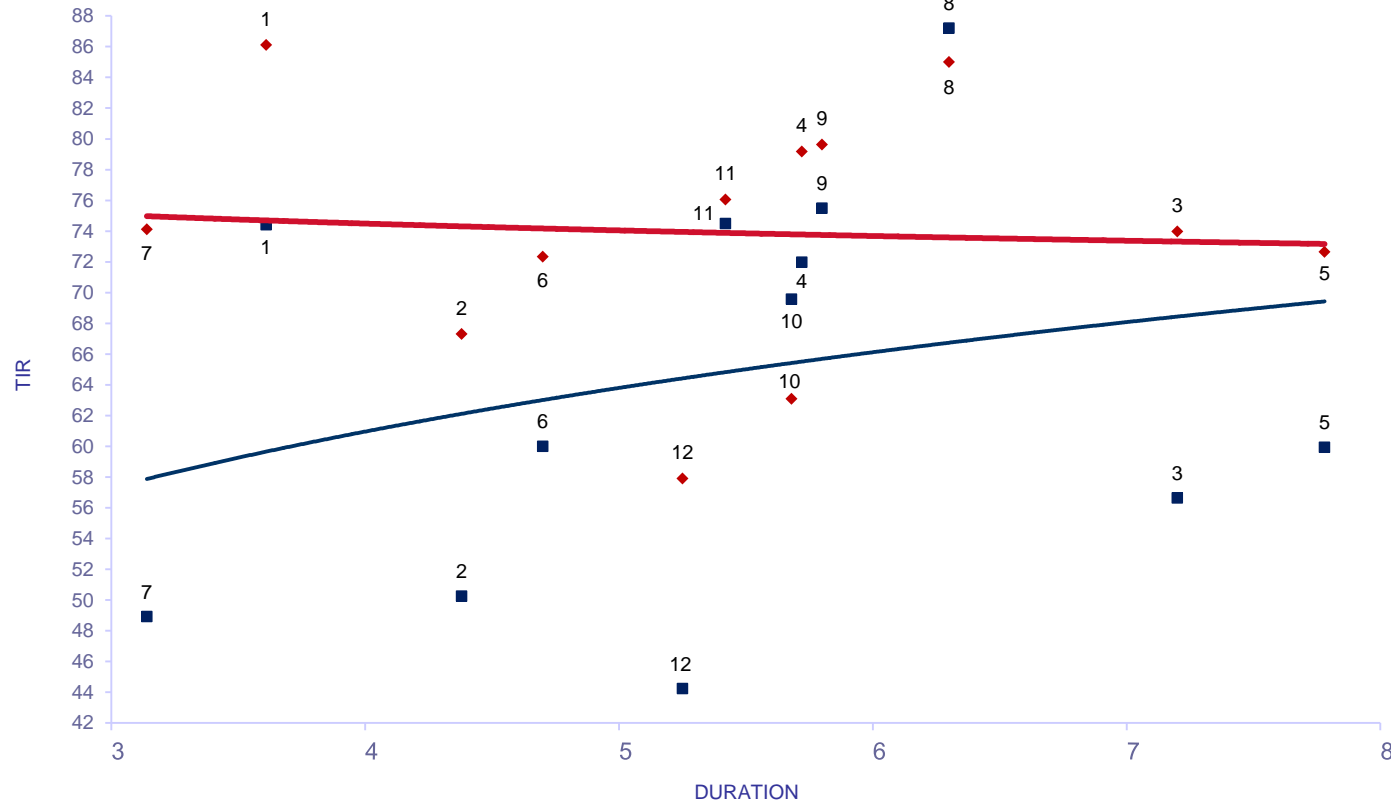
2019	Particip. First/ Z&A	Fecha de Colocación	Monto Autorizado (Millones)	Monto VDF A	Duration VDF A	Tipo de Tasa	Cupón VDF Clase A (TNA)	Calificación		PyMe	Tasa/ Margen de corte	Tasa de Rendim. Esperado	TNA Rendim. Esperado	Oferta realizada/ Valores ofrecidos	Agentes Colocadores
Colocaciones últimas 4 semanas															
Cuotas Cencosud VII		11/06/19	472,7	442,3	3,6	V	B+1,5%(42%-50%)	Moody's	Aaa	-	74,41%	86,11%	63,75%	1,38	B Gal - SBS
AMFAYs 32		12/06/19	124,4	77,0	4,4	V	B+3%(34%-43%)	S&P / UNTREF	AAA/AAA	PyMe	50,25%	67,31%	52,59%	2,74	Estruc. y Mandat. - NB S Fe - BST - BACS - B Cdad BsAs
Red Mutual 52		11/06/19	163,5	114,4	7,2	V	B+4%(45%-64%)	S&P	AAA	PyMe	56,64%	73,97%	56,67%	2,27	BACS - BST - B VOII S.A. - B Mariva
Megabono 207		13/06/19	345,9	198,9	5,7	V	B+1%(48%-58%)	FixScr S.A.	AAA	-	71,98%	79,18%	59,76%	1,50	B Val - INTL - Macro Sec
Ames XIV		18/06/19	67,4	41,5	7,8	V	B+1%(44%-52%)	Moody's	Aaa	PyMe	59,94%	72,65%	55,87%	1,33	B Mariva - B Comafi
MIS XI		19/06/19	140,8	96,0	4,7	V	B+1%(46%-58%)	FixScr S.A.	AAA	PyMe	60,00%	72,34%	55,68%	1,48	Ag Mie Merc Arg Val - SBS - B Mariva - Max Val. S.A.
Bicentenario 2		24/06/19	74,2	27,1	3,1	V	B+3%(37%-50%)	S&P	AA	PyMe	48,92%	74,12%	56,76%	1,29	AdCap - B Mariva
CCF Créditos 21		24/06/19	1.000,0	780,0	6,3	V	B+Mg(45%-70%)	FixScr S.A.	AAA	-	13,00%	85,01%	63,13%	1,13	B Supervielle - Macro Sec - INTL - B Patagonia - SBS
Confibono LI		25/06/19	105,0	94,3	5,8	V	B+1%(48%-58%)	FixScr S.A.	AA	-	75,49%	79,64%	60,03%	1,60	INTL - Ag Mie Merc Arg Val - Option Sec - Comafi
Unicred Cheques VII		25/06/19	183,0	150,0	5,7	V	B+Mg(41%-65%)	FixScr S.A.	AA	PyMe	0,00%	63,10%	49,93%	2,02	AdCap - B Supervielle
Megabono Crédito 208		27/06/19	418,3	376,5	5,4	V	B+1%(48%-58%)	FixScr S.A.	AAA	-	74,50%	76,06%	57,92%	1,53	B Val - INTL - Macro Sec
Tarjeta Actual XXIX		27/06/19	147,4	87,0	5,3	V	B+3%(42%-50%)	S&P	AA	PyMe	44,24%	57,91%	46,56%	1,52	Estruc. y Mandat. - Pte Hnos

(\*) Rendimiento Esperado considerando badlar constante durante la vida del VDF A.  
Tasa Badlar considerada del día de la colocación.

# Informe de colocaciones

## Evolución de tasas de interés

**Fideicomisos: Bonos A Yield Curve (últimas 4 semanas)**



**Del 10 de Jun al 5 de Jul**

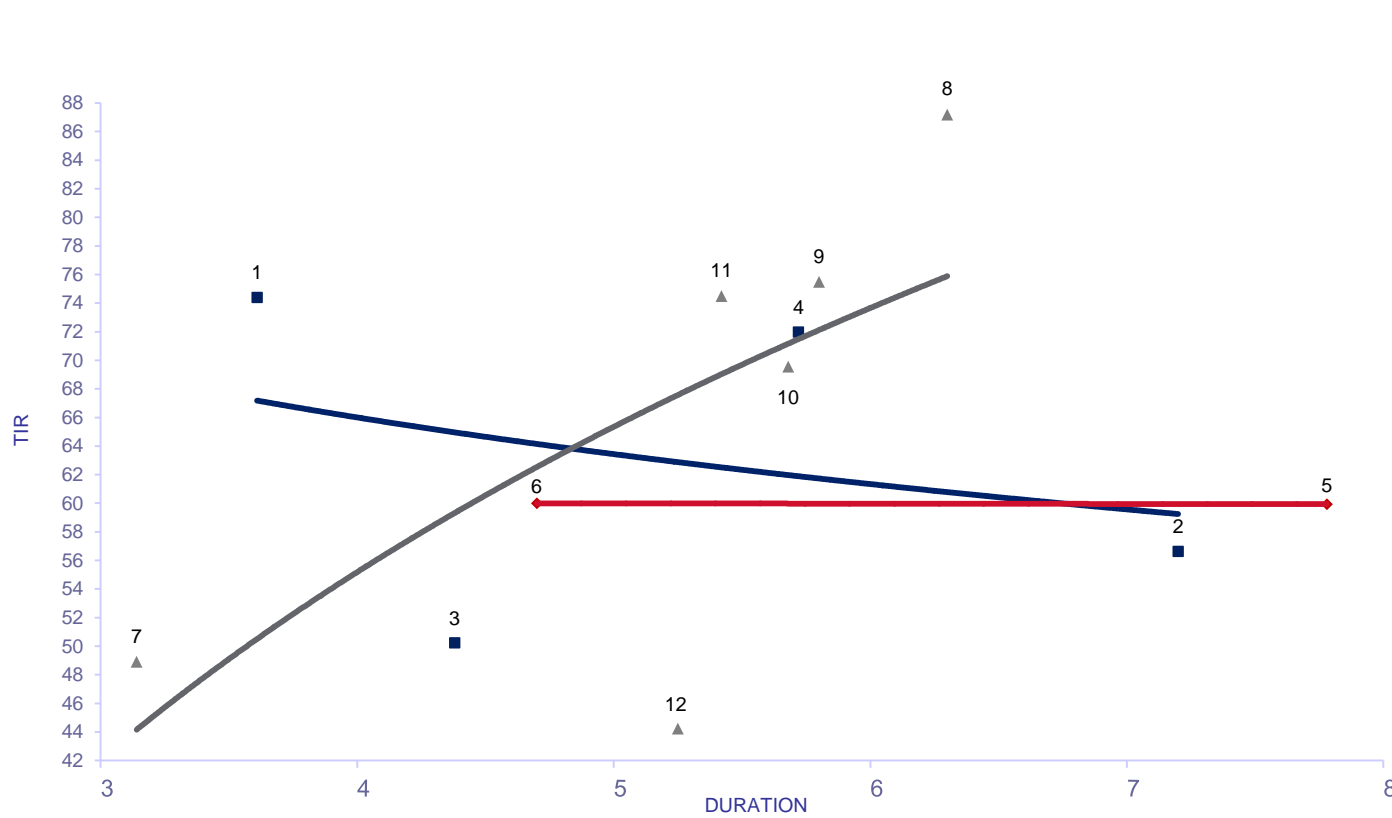
Fideicomiso	DUR	TIR	R. E.		
1	Cuotas Cencosud VII	V 3,61	74,41	86,11	11/6/2019
2	AMFAYS 32	V 4,38	50,25	67,31	12/6/2019
3	Red Mutual 52	V 7,20	56,64	73,97	11/6/2019
4	Megabono 207	V 5,72	71,98	79,18	13/6/2019
5	Ames XIV	V 7,78	59,94	72,65	18/6/2019
6	MIS XI	V 4,70	60,00	72,34	19/6/2019
7	Bicentenario 2	V 3,14	48,92	74,12	24/6/2019
8	CCF Créditos 21	V 6,30	87,20	85,01	24/6/2019
9	Confibono LI	V 5,80	75,49	79,64	25/6/2019
10	Unicred Cheques VII	V 5,68	69,57	63,10	25/6/2019
11	Megabono Crédito 208	V 5,42	74,50	76,06	27/6/2019
12	Tarjeta Actual XXIX	V 5,25	44,24	57,91	27/6/2019

R.E.: Rendimiento Esperado considerando badlar constante durante la vida del VDFA.  
Tasa Badlar considerada del día de la colocación

# Informe de colocaciones

## Evolución de tasas de interés

**Fideicomisos: Bonos A Yield Curve (últimas 4 semanas)**



SEMANA	DUR	TIR	
<b>10-Jun al 14-Jun</b>			
1 Cuotas Cencosud VII	V	3,61	74,41 11/6/2019
2 Red Mutual 52	V	7,20	56,64 11/6/2019
3 AMFayS 32	V	4,38	50,25 12/6/2019
4 Megabono 207	V	5,72	71,98 13/6/2019
<b>18-Jun al 21-Jun</b>			
5 Ames XIV	V	7,78	59,94 18/6/2019
6 MIS XI	V	4,70	60,00 19/6/2019
<b>24-Jun al 28-Jun</b>			
7 Bicentenario 2	V	3,14	48,92 24/6/2019
8 CCF Créditos 21	V	6,30	87,20 24/6/2019
9 Confibono LI	V	5,80	75,49 25/6/2019
10 Unicred Cheques VII	V	5,68	69,57 25/6/2019
11 Megabono Crédito 208	V	5,42	74,50 27/6/2019
12 Tarjeta Actual XXIX	V	5,25	44,24 27/6/2019
<b>1-Jul al 5-Jul</b>			
Sin emisiones			